

Die ICAROS Software und Hardware ist mit folgenden Systemen kompatibel: HTC Vive, Oculus Rift, Oculus Go und Samsung Gear VR sowie Windows und Samsung Tablet. Diese Anleitung beschreibt die Einrichtung der Oculus Rift für den ICAROS Pro, Home und R.

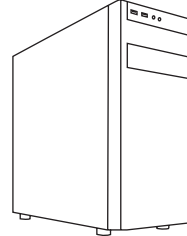
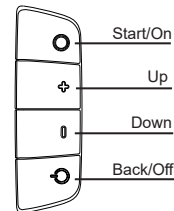
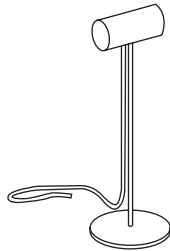
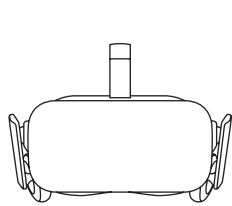
Sie benötigen:

Oculus Rift

Oculus Sensor

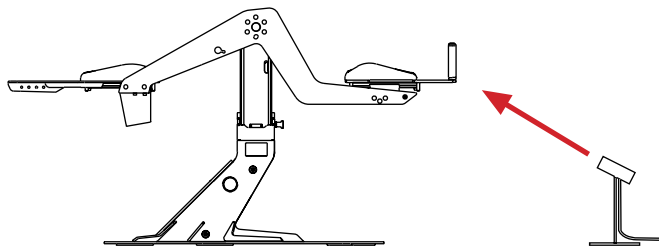
ICAROS Controller

Computer



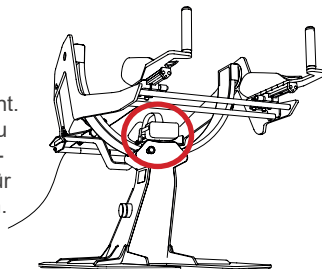
1. Aufbau

Stellen Sie den Oculus Sensor ca. 1 Meter mittig vor dem ICAROS-Gerät auf und richten Sie den Kopf der Base auf die Höhe der Handgriffe des ICAROS. Die Base wird per USB-Kabel und das Oculus Rift Headset mit einem USB- und einem HDMI-Kabel an die Grafikkarte des Computers angeschlossen.



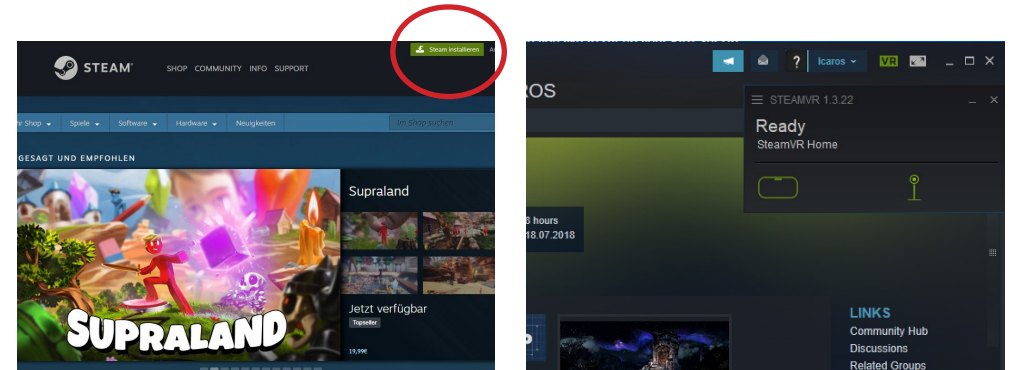
2. Oculus Software installieren

Laden Sie die Oculus Software unter <https://www.oculus.com/rift/setup> herunter. Installieren Sie die Software und erstellen Sie einen Oculus Account. Melden Sie sich in der Software an. Beim Starten des Programms wird eine neue Oculus Rift automatisch zum kalibrieren erkannt. Folgen Sie den Anweisungen in dem Programm, um Ihre Oculus Rift zu kalibrieren. Legen Sie zur Angabe der Höhe die Oculus Rift auf die Metallabdeckung des ICAROS Bogensegments wie abgebildet (55cm). Für das Spielen von ICAROS Apps ist kein Oculus Controller zu kalibrieren. Die Fehlermeldung eines fehlenden Controllers kann in diesem Fall vernachlässigt werden.



3. Steam VR installieren

Laden Sie die Steamsoftware auf Ihren Computer, installieren Sie diese und erstellen Sie einen Account. Steam VR wird automatisch mitinstalliert.



4. ICAROS Software auf dem PC installieren

Beim Kauf eines ICAROS Spiels für die Oculus Rift erhalten Sie eine Zip-Datei. Das Spiel wird beim Öffnen installiert.

5. Spiel starten

Schließen Sie den ICAROS Controller per USB-Kabel an den Computer an und schalten Sie ihn ein, indem Sie den „O“ Knopf 3 Sekunden lang drücken. Starten Sie das ICAROS Spiel. Steam-VR und die Oculus-Software starten automatisch mit. Folgen Sie nun den Anweisungen im Spiel. Achten Sie darauf, dass die LED des Controllers grün leuchtet.

